

9월 3주차

# 서울교통 주간브리핑



# CONTENTS

2022년 9월 3주차

서울교통 주간 브리핑

한 주간 교통정보, 한 번에 모아보기

## 이주의 교통 정보

### 약자와의 동행

- 지하철 장애인 이동로 확보 및 저상버스 도입 확대 1
- 장애인 콜택시 확대 및 장애인 탑승 가능한 자율주행차 도입 2
- 교통약자의 안전을 위한 음향신호기 및 '스'형 주차형태 도입 3

## 서울교통 소식

### 교통소식 안내

- 자전거로 다같이 즐기자! 2022 자전거축제 개최 4
- DDP~광화문, 2022 서울 걷자 페스티벌 개최 5
- 9.15(목)부터 롯데마트에서 재생자전거 판매 시작 6

## 교통상황 안내

### 교통 통제

- 반포한강공원 축제 방문 시, 대중교통 이용하세요 7
- 9.24(토), 2022 웰컴 대학로 축제로 대학로 통제 8

### 지난주 교통상황

- 승용차 통행량 증가, 대중교통 이용량 감소 9

# 교통약자의 안전한 이동을 위한 지하철 장애인 이동로 확보 및 저상 버스 도입 확대

## 지하철 역사 내 장애인 이동로 확보

### 지하철 역사 내 장애인 이동로란?

교통약자가 지상에서 지하철 승강장까지 타인의 도움을 받지 않고 엘리베이터로 이동할 수 있는 동선

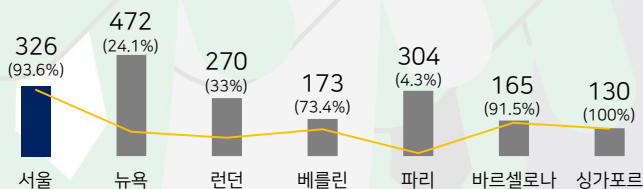
'22년  
93.6%

'24년  
100%

### 지하철 역사 내 장애인 이동로 확보 계획

'22년 완공 예정 총 5개 역사(청량리, 용답, 교대, 명동, 마천)

'24년 11개 역사(종로3가, 청담, 북정 등) 완공 100% 확보



해외 지하철 역사 내 장애인 이동로 현황(역사수, 확보율)

## 시내버스 저상 버스 확대

### 저상 버스란?

장애인이 휠체어를 탄 채 버스에 쉽게 오를 수 있도록 바닥이 낮고 출입구에 경사판을 설치한 버스

'22년  
73.6%

'25년  
100%


### 시내버스 저상 버스 확대 계획

'21년까지 도입된 저상 버스 총 4,399대

'22년 511대의 저상 버스 도입

'25년까지 전 노선 6,672대 저상버스 도입

※광역노선, 도로폭 협소·급경사 등 저상버스 운행 불가능한 노선 제외



# 장애인 콜택시 확대 및 장애인 탑승 가능한 자율주행자동차 도입

## 장애인 콜택시 확대

### 장애인 콜택시란?

장애인들의 이동과 편의를 위해 도입된 대중교통으로 장애의 정도가 심한 보행상의 장애인 경우에만 승차 가능

'22년  
114%

'25년  
150%

### 장애인콜택시 확대 계획

'22년 장애인콜택시 운전원 추가 투입하여  
가동률 10% 증가 및 대기시간 25분 수준으로 단축  
'25년까지 238대 추가하여 법정대수 150% 확보



## 장애인 탑승 가능한 자율주행자동차 도입

### 장애인 탑승 가능한 자율주행차란?

상암자율주행지구를 운행하는 자율주행자동차에 경사판 등을 설치하여 장애인이 탑승할 수 있는 차량



### 운행 노선

DMC역~상암DMC입구~DMC역(4.0km, 15개 정류장)





# 시각장애인 보행 안전을 위한 음향신호기 확대 및 주차편의성을 위한 ‘ㅅ’형 주차형태 도입

## 횡단보도 음향신호기 확대

### 횡단보도 음향신호기란?

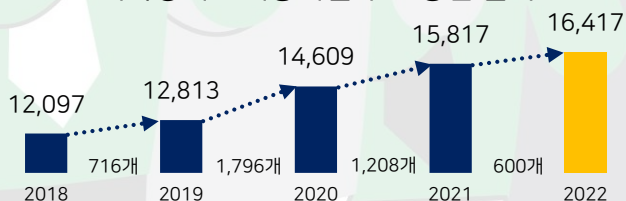
시각장애인이 다른 사람의 도움 없이 안전하게 횡단보도를 건널 수 있도록 음향으로 안내하는 시설



### 음향신호기 설치 위치

시각장애인 밀집 거주지역 및 사회복지관 등

시각장애인 이용시설 주변 중심 설치



## ‘ㅅ’형 주차형태 도입

### ‘ㅅ’형 주차형태란?

주차구획선을 45도 기울인 형태로 옆 차와 여유공간이 확보되어 교통약자의 편리한 승·하차가 가능  
외국이나 국내 고속도로 휴게소에서 주로 볼 수 있음

### 도입 현황

신천유수지 공영주차장(서측) 54면 운영 중



# 자전거로 다같이 즐기자! 2022 자전거축제 개최

개최 일시

2022.09.24.(토) 09:30 ~ 17:00

개최 장소

광화문광장 놀이마당

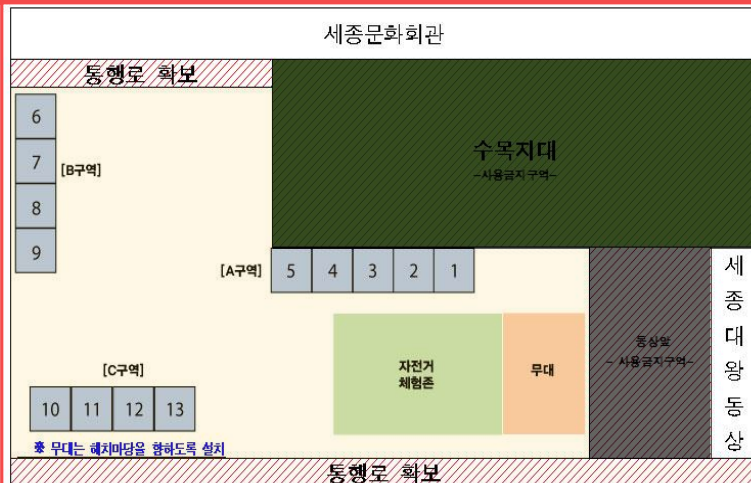
행사 내용

자전거 관련 체험 및 전시, 공연 등 진행

(공연) 스피닝공연, BMX 공연, 3단 자전거 공연, 외발자전거 공연

(부스) 상설부스(자전거습사탕, 페이스페인팅 등), 기관홍보(따릉이 등) 등

행사장 배치도



상설행사

[A구역]

1. 축제운영부스
2. 응급안내
3. 교통안전공단
4. 서울경찰청
5. 서울광역자활센터

[B구역]

- 6, 7. 아나두(2)
8. 루테크+플러스텍(1)
9. 코오롱+풍선자전거(1)

[C구역]

10. 아트따릉이
11. 자전거발전기습사탕
- 12, 13. 이색자전거체험(2)



# DDP ~ 광화문 2022 서울 걷자 페스티벌 개최

개최 일시

2022.09.25.(일) 08:00 ~ 12:00

주요 코스

DDP~홍인지문~울곡터널~안국역~광화문광장(약 4km)

주의 사항

걷기대회 코스 진행에 따라 **진행방향 차량 통제 실시**

지점(km)	장 소	통제시간
0	DDP(출발)	6:00 ~ 8:25
0.5	홍인지문 사거리	7:58 ~ 8:40
1.4	이화 사거리	8:11 ~ 9:07
1.8	원남동 사거리	8:17 ~ 9:19
1.9	<b>울곡터널</b>	<b>0:00~10:00</b>
2.5	창덕궁 삼거리	8:28 ~ 9:40
2.8	안국역 사거리	8:32 ~ 9:49
3.1	안국동 사거리	8:47 ~ 9:48
3.5	경복궁 사거리	8:53 ~ 10:00
4	광화문광장(도착)	9:00 ~ 10:15



(송파점)

# 9.15(목)부터 롯데마트에서 재생자전거 판매 시작

## 재생자전거란?

길가에 방치되거나 버려진 자전거 중 활용 가능한 자전거를 수리하여 재사용이 가능하도록 만든 자전거

## 판매 시작일

2022.09.15 (목) 부터 약 3개월 간 운영

## 판매 장소

롯데마트(송파점) 내 반짝매장(팝업스토어)

## 주요 내용

재생자전거 구입 시, 현장에서 무료로 피팅(시착) 서비스 제공  
일반 중고 자전거보다 저렴한 가격으로 구매 가능  
수익금은 지역자활근로자들의 자활기금으로 사용

재생자전거 판매  
1,271대  
※'22.01~08

탄소배출량 감소  
120,110kg

승용차 감소  
33,271대



## 교통통제안내

한강야시장축제

# 반포한강공원 축제 방문 시, 대중교통 이용하세요

잠수교 뚜벅뚜벅 축제

개최 일시

2022.09.24(토) ~ 25(일) ※잠수교 뚜벅뚜벅 축제 09.25(일) 개최

개최 장소

반포한강공원(한강야시장), 잠수교(뚜벅뚜벅 축제)

통제 구역

09.25(일) 잠수교 통제 ※잠수교 남단 회전교차로는 운영

주의 사항

관람객 밀집이 예상되므로, 자동차보다는 대중교통 이용

한강야시장축제, 뚜벅뚜벅축제 개최장소 및 통제장소



잠수교 통제에 따른 버스우회정보

통제 버스정류소 총 2개소

우회 버스노선 총 2개

간선 : 총 2개(405,740)



# 9.24(토), 2022 웰컴 대학로 축제에 대학로 통제

이화사거리~혜화역1번출구

통제 일시

2022.09.24(토) 07시~23시

통제 구역

대학로(이화사거리~혜화역 1번 출구) 전체 차로

행사 내용

대학로 대로변 거리 퍼레이드 공연

주의 사항

13개 버스정류소 통제 및 22개 노선버스 우회

## 통제 버스정류소 및 우회 노선 안내

통제 버스정류소

총 13개소

우회 버스노선

총 22개

간선 : 총 15개(100,102,104,106,107,109,  
140,143,150,160,162,273,301,601,710)

지선 : 총 1개(2112)

마을 : 총 3개(종로07,종로08,종로12)

시티 : 총 1개(TOUR01)

경기 : 총 2개(1101,7101)

## 통제구간 및 우회경로 안내



# 승용차 통행량 증가, 대중교통 이용량 감소

## 승용차 및 속도

9월 2주차, 맑은 날씨로 인해  
승용차 통행량(1.0%) 및 통행속도 증가(1.6km/h)

## 대중교통

9월 2주차, 추석 연휴의 여파로  
대중교통 통행량 감소(-1.3%)

구분	9월 1주 (9.5~9.9)	9월 2주 (9.12~9.16)	증감
속도 (km/h)	20.7	22.3	1.6
승용차* (천대/일)	5,653	5,710	57 (1.0%)
대중교통 (천명/일)	10,669	10,526	-143 (-1.3%)
택시 (천명/일)	673	736	63 (9.3%)
돌발** (건/일)	154 (69/70/2/13)	183 (120/57/1/5)	29 (18.8%)

\* : 교통량 수집지점 80개소 기준

\*\* ( ) : 공사/사고·고장/집회·행진/기타, TOPIS 등록기준