

2022년 7월 3주차

서울교통 주간브리핑



서울특별시 교통정보과

TOPIS.SEOUL.GO.KR

CONTENTS

2022년 7월 3주차

서울교통 주간 브리핑

한 주간 교통정보, 한 번에 모아보기

이주의 교통 정보

2022 상반기 교통통계

교통에 영향을 미치는 요소 분석(코로나19, 기름값)

1

교통관련 통계(자동차등록대수, 택시·버스·지하철 운행 현황)

2

2022 상반기 교통량 및 통행속도 분석

3

2022 상반기 대중교통 이용실적

4

서울교통 소식

교통소식 안내

우리시장 빠른배송 사업지 선정 완료

5

2022 상반기 친환경 저상버스 321대 도입

6

교통이벤트 안내

화물차 안전운전하고 혜택받자 "굿 드라이버" 이벤트

7

교통상황 안내

지난주 교통상황

7월 2주 서울시, 코로나19 확진자 증가로 통행량 감소

8

교통 통제

23일(토)부터 광화문 앞 교차로 유선T형으로 변경

9

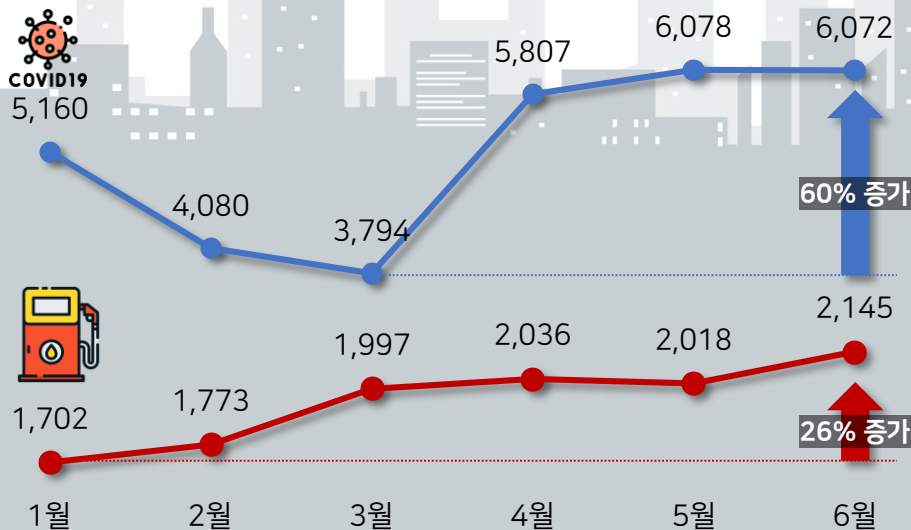
18일(월)부터 잠실종합운동장 주차장 이용불가

10

2022년 상반기 교통통계

22년 상반기 교통흐름에 변화를 주었던 요소들
승용차와 대중교통 이용량이 어땠는지
함께 알아봐요.

01 2022년 상반기 교통에 영향을 미치는 요소(코로나,유가)

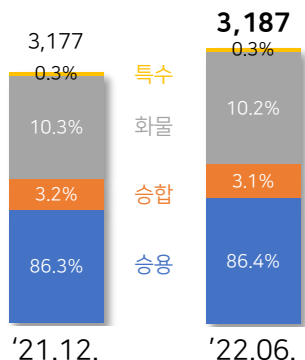


코로나19 확진자는 1분기 동안
감소하다 4월 53% 급증해
6천명대를 기록했어요.

기름값은 1월부터
꾸준한 증가추세로 상반기동안
26% 증가하여
2,145원을 기록했어요.

1

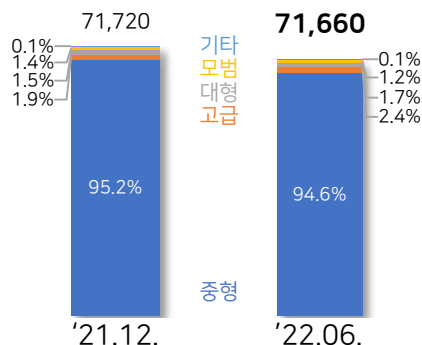
자동차등록대수 (천대)



자동차 등록대수 21년 말과 비교하여 총 11천대 증가
승용자동차·특수자동차 각 13천대, 0.6천대 증가
승합자동차·화물자동차 각 2천대, 1천대 감소

2

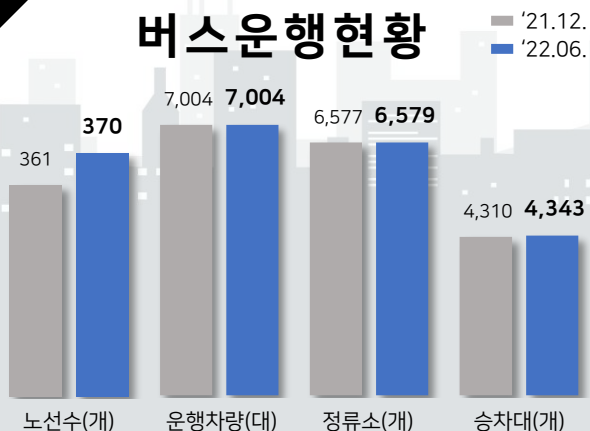
택시운행대수 (대)



택시운행대수 21년 말과 비교하여 총 60대 감소
고급택시·대형택시 각 370대, 150대 증가
중형택시·모범택시 각 480대, 90대 감소

3

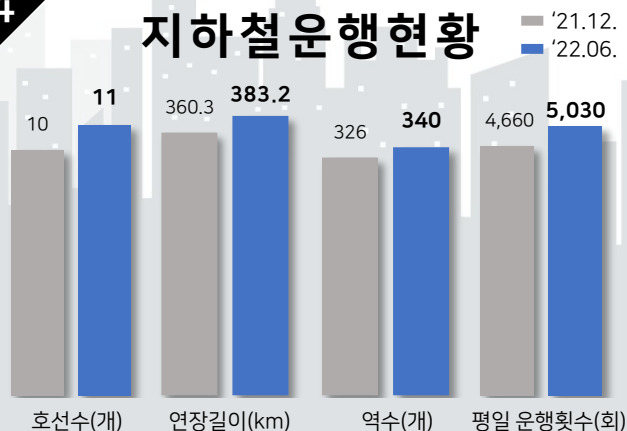
버스운행현황



시내버스 노선 21년 말과 비교하여 총 9개 노선 증가
 운행차량 총 대수 동일하나, 지선버스 운행대수 증가
 버스정류소 및 승차대 각 2개, 33개 증가

4

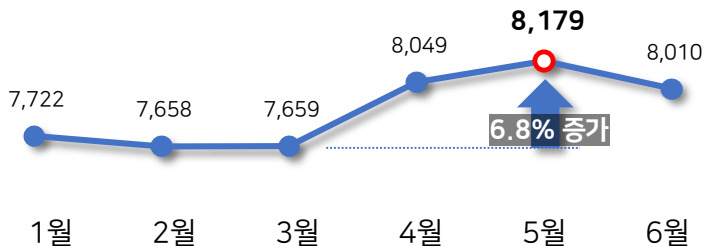
지하철운행현황



지하철 노선 총 1개 노선, 약 23km 증가
역 14개 증가(4호선 연장, 신림선 개통)
평일 운행횟수 370회 증가

1

상반기 교통량 (천대)




2022년 상반기 교통량을 살펴보면,
날이 추운 1~3월까지 감소하다
날이 풀리는 4월을 기점으로 다소 증가

교통량 많은 지역 TOP3 (천대, 5월 기준)

도로유형	위치	교통량
한강교량	1. 한남대교	200,619
	2. 성산대교	156,983
	3. 성수대교	132,617
간선도로	1. 동부간선도로(월계1교)	129,260
	2. 남부순환로(신월IC)	110,368
	3. 서부간선도로(오목교)	107,471
도시 고속도로	1. 올림픽대로	256,537
	2. 강변북로	240,024
	3. 경부고속도로	202,942

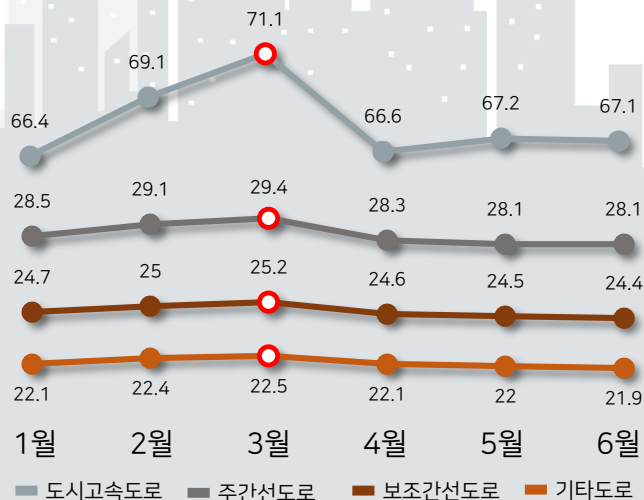
2

상반기 통행속도 (km/h)



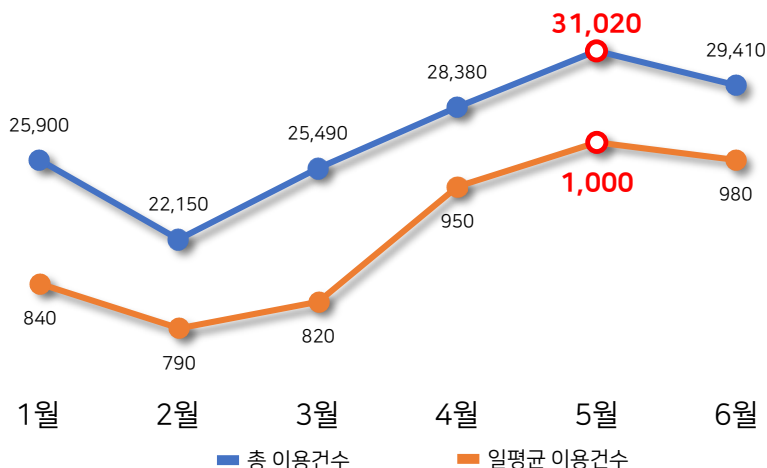
2022년 상반기 통행속도를 살펴보면,
교통량이 적은 1~3월동안 증가하다
교통량이 증가하는 4월을 기점으로 감소

도로유형별 통행속도 (km/h)



1

총 이용건수 및 일평균 이용건수(만건)

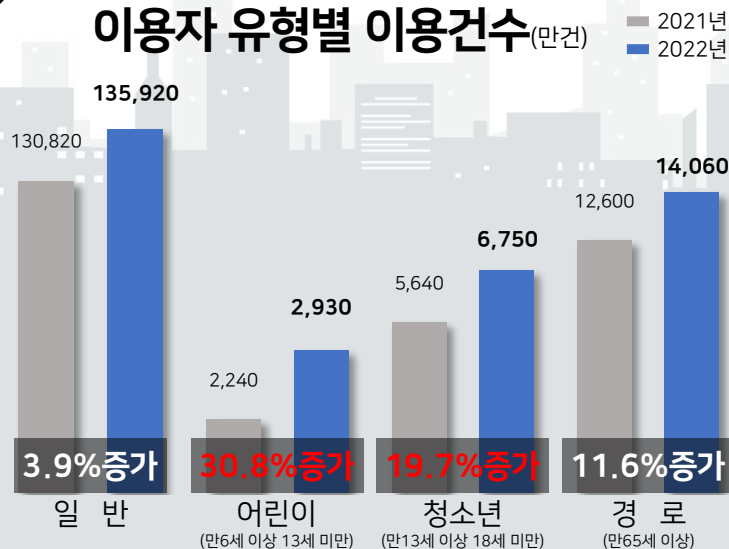


2022년 대중교통 이용실적 특징

- ✓ 작년 동기간(총 15억3976만, 일 850만) 대비 '22년 상반기(16억2362만, 일 897만) 총 이용건수 **8,386만건**(5.4%), 일평균 **47만건**(5.9%) **증가**
- ✓ 사회적거리두기가 해제된 2분기는 1분기 대비 총 이용건수 **15,270만건** (20.8%) **증가**

2

이용자 유형별 이용건수(만건)



2022년 대중교통 이용자별 특징

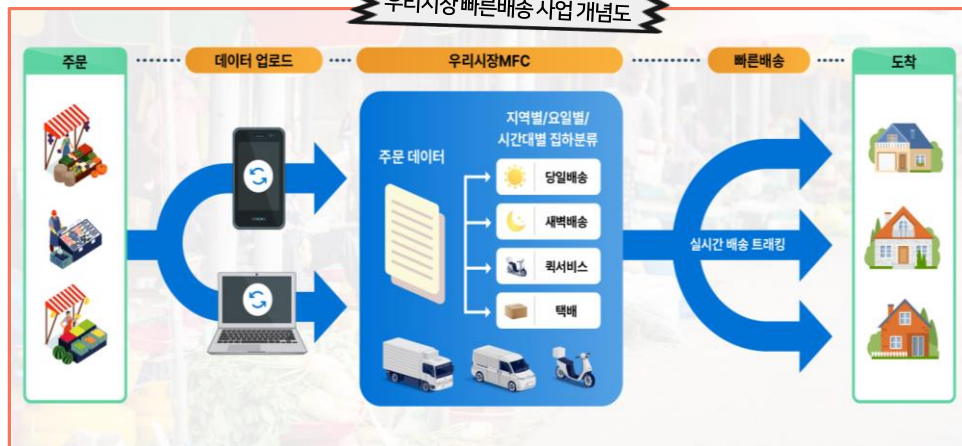
- ✓ 일반(83.9%)>경로(8.7%)>청소년(4.2%)>어린이(1.8%)
- ✓ 사회적거리두기 해제, 전면 등교 등에 따라 **어린이, 청소년** 대중교통 이용건수 **30.8%, 19.7% 증가**

우리시장 빠른배송 사업지 선정

전통시장 신선상품을 모바일 앱 등으로 주문하여 당일·새벽 배송을 받을 수 있도록 하여 전통시장의 상권활성화를 도모할 수 있는 우리시장 빠른배송의 **사업지가 선정**되었어요.

선정된 전통시장은 ①노량진수산물도매시장, ②청량리종합시장, ③암사종합시장 총 세 곳이며, 8월 중으로 시장 내 필요한 시설을 설치하고 디지털 물류시스템을 구축하여 실시돼요.

우리시장 빠른배송 사업 개념도



친환경^(수소, 전기) 저상버스 321대 도입

친환경^(수소, 전기) 저상버스는 소음이 없어 조용하고, 운행시 오염물질을 배출하지 않으며 장애인 이동 편의성까지 고려한 이동수단이에요.

서울시에서는 친환경 저상버스를 2021년까지 총 489대를 도입했고, 2022년 상반기에는 321대를 도입했어요.

앞으로 2025년까지 운영중인 전 노선 4,676대에 대해 친환경 저상버스로 교체할거예요.





화물차 안전운전하고 혜택받자

비대면 거래확대에 따라 증가중인 **화물차에 의한 교통사고** 감소를 위해 서울시·한국교통안전공단·서울경찰청·캐롯손해보험에서 추진하는 **“오늘도 굿 드라이버” 캠페인**이 진행돼요.

캐롯손해보험 가입여부와 상관없이 **무료 참가**가 가능하고, **7월 31일까지** 모바일에서 “캐롯 굿드라이버”를 검색하여 **신청** 후, 장치장착 및 캐롯앱을 다운로드하여 **8월 동안 안전 운전**하면 돼요.



- STEP 1** 장치장착 및 캐롯앱 다운로드
- STEP 2** 8월 동안 제한속도 준수 등 안전운전실천
- STEP 3** 안전운전 포인트* 지급
- STEP 4** 이용권** 교환하여 사용!

*:매 운행마다 위험운전행동 횟수에 따라 평가하는 안전운전점수가 40점 이상이면 주행거리에 비례하여 포인트 지급

**:주유권, 커피, 편의점 이용권 등으로 사용 가능

시상	시상내역	인원	부상 (주유상품권)
서울특별시시장상		3	50만원
서울경찰청장상		3	
한국교통안전공단이사장상		5	30만원
캐롯손해보험대표이사상		5	

7월 2주 서울시, 코로나 확진자 증가로 통행량 감소

서울시 코로나19 확진자가 9,000명대로 급증한 지난주는 여파로
승용차, 대중교통, 택시 이용량이 1.4%씩 감소했어요.
또한, 계속되는 비 소식으로 속도도 0.1km/h 감소했어요.

교통현황(평일기준)

구분	7월 1주 (7.4~7.8)	7월 2주 (7.11~7.15)	증감
속도 (km/h)	22.0	21.9	-0.1
승용차* (천대/일)	5,903	5,822	-81 (-1.4%)
대중교통 (천명/일)	10,849	10,694	-155 (-1.4%)
택시 (천명/일)	791	780	-11 (-1.4%)
돌발** (건/일)	216 (133/75/0/8)	189 (109/70/1/9)	-27 (-12.7%)

* : 교통량 수집지점 90개소 기준

** () : 공사/사고·고장/집회·행진/기타, TOPIS 등록기준

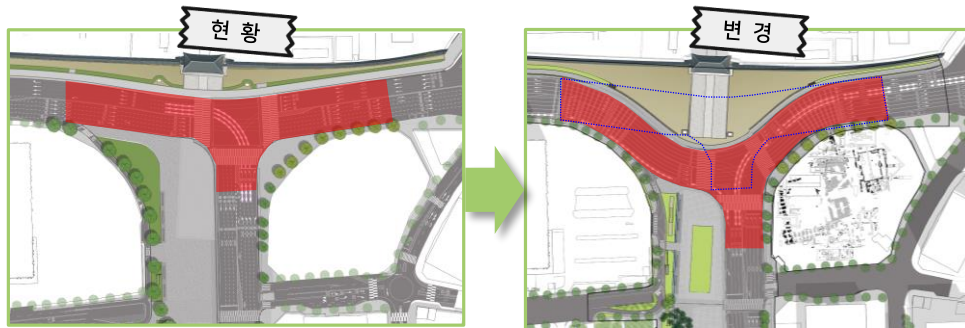
광화문 앞 교차로 유선T형으로 변경

✓ 개 시 일 : 2022년 7월 23일 토요일 오전 04시부터

✓ 변경내용

① 사직로 선형변경 : 일반T형 → 유선T형

② 제한속도 감소 : 50km/h → 40km/h



7.21(금)부터

우회전 임시유도 및 신호등 공사가

진행되므로 **통행할 때에는 주의**해주세요!

참실종합운동장 주차장 이용 불가

- ✓ 통제일시 : 2022년 7월 18일(월) ~ 8월 31일(수)
- ✓ 통제사유 : 「서울 페스타 2022」 행사 개최
- ✓ 참실종합운동장 방문객은 대중교통 이용

